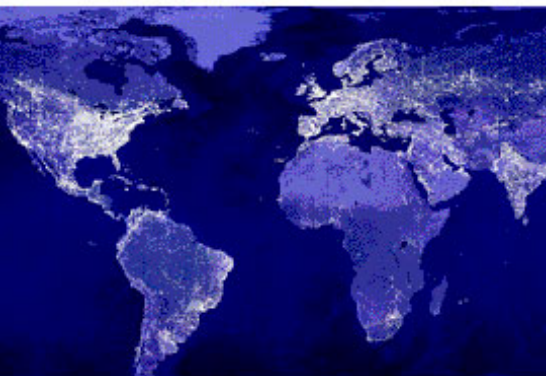




Ipsos Public Affairs



Pulso Brasil

CIESP/fev 2007

edição março 2007



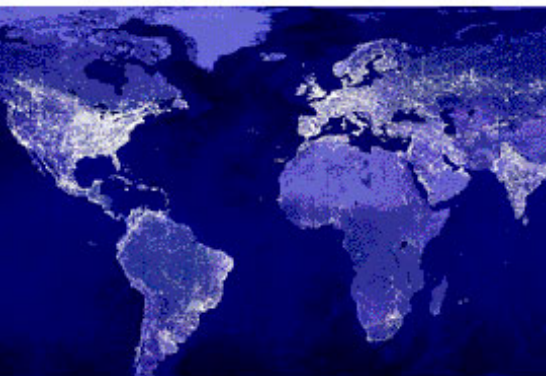
Pulso Brasil



➤ 1000 entrevistas mensais nacionais

- 12.000 entrevistas por ano
- Amostra probabilística com cota, representativa do eleitorado a respeito de sexo, idade, educação, PEA, e região (PNAD 2002 e TSE 2004). Mensalmente são visitadas **70** cidades e **9** regiões metropolitanas
- Margem de erro de 3 pontos percentuais
- (Pesquisa realizada de 21 de fevereiro a 28 de fevereiro de 2007)

Relatório
Mensal



Indústria e Empresário na Opinião da Sociedade



(1ª MENCÃO)-CI31) Na sua opinião, qual o principal papel que o(a) Sr(a) espera que o empresário brasileiro tenha na sociedade:



Percentual (%)	Fev-06	Fev-07
	Total	Total
Ter responsabilidade social	37	40
Investir no país	40	33
Preocupar-se apenas com a produção	10	14
Influenciar os políticos	3	4
Papel político (entrar num partido político)	3	4
Outro	1	0
Não Sabe/Não Respondeu	6	5
BASE	1000	1000

(1ª MENÇÃO)-CI31) Na sua opinião, qual o principal papel que o(a) Sr(a) espera que o empresário brasileiro tenha na sociedade:

Percentual (%)	Fev-06				Fev-07			
	Total	CLASSE SOCIAL			Total	CLASSE SOCIAL		
		AB	C	DE		AB	C	DE
Ter responsabilidade social	37	44	36	35	40	46	40	37
Investir no país	40	41	43	37	33	31	36	30
Preocupar-se apenas com a produção	10	8	9	11	14	11	12	17
Influenciar os políticos	3	3	4	3	4	8	4	4
Papel político (entrar num partido político)	3	3	3	4	4	2	4	5
Outro	1	1	1	2	0	0	0	0
Não Sabe/Não Respondeu	6	0	4	8	5	2	4	7
BASE	1000	124	390	486	1000	144	388	468

(1ª MENÇÃO)-CI31) Na sua opinião, qual o principal papel que o(a) Sr(a) espera que o empresário brasileiro tenha na sociedade:

Percentual (%)	Fev-06					Fev-07				
	Total	REGIÕES DO PAÍS				Total	REGIÕES DO PAÍS			
		NE	NR/CO	SE	SUL		NE	NR/CO	SE	SUL
Ter responsabilidade social	37	36	41	37	33	40	49	27	37	40
Investir no país	40	31	38	41	52	33	19	52	37	26
Preocupar-se apenas com a produção	10	14	4	11	7	14	22	4	10	20
Influenciar os políticos	3	6	0	3	4	4	3	0	6	6
Papel político (entrar num partido político)	3	4	0	4	3	4	4	1	6	4
Outro	1	3	0	1	0	0	0	0	0	0
Não Sabe/Não Respondeu	6	6	17	3	1	5	3	16	4	4
BASE	1000	269	124	452	154	1000	269	124	452	154

(1ª MENÇÃO) - CI67) Escolha três características que, na sua opinião, melhor definem, atualmente a indústria brasileira:

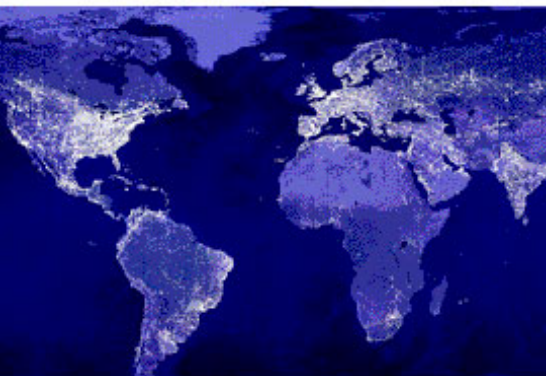
Percentual (%)	Total
Paga o melhor salário	26
Moderna	14
Usa tecnologia avançada	12
Vítima de tributos excessivos	11
Oferece o emprego mais seguro	9
Tradicional	9
Influencia a economia nacional	7
Faz produtos avançados, de fácil manuseio e prazerosos de usar	5
Faz produtos avançados, porém de pouca duração	4
Próspera e está em dia com a globalização	2
Não respondeu	1
BASE	1000

Percentual (%)	Total	CLASSE SOCIAL		
		AB	C	DE
Paga o melhor salário	26	18	22	30
Moderna	14	10	15	15
Usa tecnologia avançada	12	13	16	9
Vítima de tributos excessivos	11	24	9	9
Oferece o emprego mais seguro	9	4	8	12
Tradicional	9	9	9	8
Influencia a economia nacional	7	9	8	6
Faz produtos avançados, de fácil manuseio e prazerosos de usar	5	3	4	7
Faz produtos avançados, porém de pouca duração	4	6	5	3
Próspera e está em dia com a globalização	2	3	3	1
Não respondeu	1	1	1	0
BASE	1000	144	388	468

Percentual (%)	Total	REGIÕES DO PAÍS			
		NE	NR/CO	SE	SUL
Paga o melhor salário	26	41	31	17	18
Moderna	14	10	17	12	23
Usa tecnologia avançada	12	9	6	18	8
Vítima de tributos excessivos	11	5	7	13	18
Oferece o emprego mais seguro	9	13	16	8	3
Tradicional	9	7	9	9	11
Influencia a economia nacional	7	4	7	9	7
Faz produtos avançados, de fácil manuseio e prazerosos de usar	5	7	4	3	9
Faz produtos avançados, porém de pouca duração	4	3	3	6	1
Próspera e está em dia com a globalização	2	0	0	4	2
Não respondeu	1	1	0	1	0
BASE	1000	269	124	452	154



Ipsos Public Affairs



Obrigado

www.ciesp.org.br
gpc@ciesp.org.br